

IGRE, AKTIVNOSTI I ZADACI

Draga djeco, ovog tjedna smo se u programu predškole igrali i rješavali radne listove. Isto možete i vi uz malu pomoć roditelja napraviti kod kuće.


Igra „Pošalji pokret“

Djeca sjede u krugu. Jedno dijete ili odrasla osoba osmisli neki pokret te ga pošalju prijatelju pokraj sebe i tako taj pokret putuje po cijelom krugu dok svi sudionici igre ne izmisle i pokažu svoj pokret. Osmišljavati se mogu bilo kakvi pokreti tijela u sjedećem položaju, a najviše pokreti rukama, kombinirani udarci dlanovima koji od djece traže posebnu koncentraciju i pažnju kada trebaju ponoviti određenu radnju. Igra je zanimljivija kada igra više članova. Za tu igru kod kuće možete uključiti sve članove svoje obitelji.

Igra “Na slovo“

Ovu igru može igrati više djece. Sjedimo u krugu, uzmemo jednu lopticu te ju dodajemo svom prijatelju koji zatim treba reći svoje ime, na koji glas/slovo njegovo ime počinje te treba izreći što više riječi koje počinju sa tim istim slovom kao i njegovo ime. Igra traje dok se sva djeca ne izredaju, a pobjednik može biti onaj koji se sjetio najviše riječi. Nakon toga možemo sa djecom pokušati napisati riječi kojih smo se sjetili, tražiti od njih da prebroje koliko slova te riječi sadrže, koje je drugo, treće....

Na linku se nalazi slikovnica „**Nezadovoljna bubamara**“ koju možete pročitati zajedno sa svojim djetetom te ga nakon pročitane priče zamoliti da vam ju prepriča, u tome mu možete pomoći sa postavljanjem pitanja.



[http://www.vrtic-
jarun.zagreb.hr/UserDocsImages/Nezadovoljna%20bubamra.pdf](http://www.vrtic-
jarun.zagreb.hr/UserDocsImages/Nezadovoljna%20bubamra.pdf)

Nakon toga dijete može nacrtati dio slikovnice koji mu se najviše svidio bilo kojom likovnom tehnikom

Izrađivanje bubamara



Potreban materijal:

- tuljci od papira
- kolaž papir u crvenoj, crnoj i bijeloj boji
- škarice
- crna tempera
- ljepilo u stiku



1. Tuljce najprije možete obojati sa crnom temperom ili ih omotati sa crnim kolažem.



2. Zatim iz kolaža izrežemo krila, točkice, oči i ticala



3. Izrezane dijelove zalijepimo na tuljac



Oslikavanje bubamara na kamenčićima



Istraživanje bubamare u prirodi



Igrokaz „Na livadi“

NA LIVADI MILENA KRAMER




- MASLAČAK: (divi se bubamari) Tako si lijepa. Sva blistaš.
Kakve sjajne točkice imaš!
A ja! tako sam dosadno žut.
Eh, da mi je tvoj crveni kaput!
- BUBAMARA: (veselo) Baš je dobro što si žut!
Ko svjetiljka mala osvjetljuješ nam livadni put.
- MASLAČAK: A koliko ti točica imaš?
- BUBAMARA: (zbunjeno) Jedan, dva, pet.
Ne znam točno . . .
Blago tebi ti što si cvijet, točke brojiti ne moraš.
- MASLAČAK: (iznenađeno) Kamo ide ovaj svijet?!
- BUBAMARA: (uzdiše, žalosti se. . .)
- MASLAČAK: No, dobro, prestani se žalostiti!
Nećeš valjda sad još cmoljiti?
Tvoj je problem rješiv lako.
Sutra se u našoj šumi,
to zna gotovo svatko,
otvara prva škola.
- BUBAMARA: (iznenađeno) Što? Što?
Ti se valjda šališ?
- MASLAČAK: Ozbiljno ti govorim,
Tako mi neba i trave,
otvara se šumska škola
za bumbare i mrave,
za leptire i bubamare . . .
- BUBAMARA: Gdje, a gdje?
- MASLAČAK: Dolje, kraj bistroga vrela, na staroj bukvi.
Otvara je učiteljica Mudra Pčela.
- BUBAMARA: (širi krilca, leti veselo oko maslačka)
Pametni moj maslačku!
Hvala ti od srca!
Istina je što se priča,
da si nastao od sunca.
- MASLAČAK: (odmahuje listom) Hajde, ne budali.
Običan sam drač-maslačak!
- BUBAMARA: Prijatelj si pravi! Topao ko sunce, nježan ko oblačak.
Ja sam samo buba mala i meni si – sunca zračak.
Hvala! (i odleti)

Za izradu štapnih lutkica potreban vam je kolaž papir te štapići. Za lutkicu bubamare možete iskoristiti bubamaru koju ste prethodni izradili, a kao paravan vam može poslužiti bilo kakva kutija koju možete ukasiti prema vašim željama.



U NASTAVKU SE NALAZE RADNI LISTOVI KOJE SMO RIJEŠAVALI OVAJ TJEDAN

DOVRŠI!



Brojim i bojam

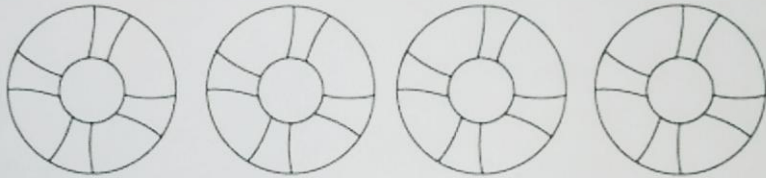


Izbroji i oboji

1




3



4



2




Brojim i bojam




Izbroji i oboji

5



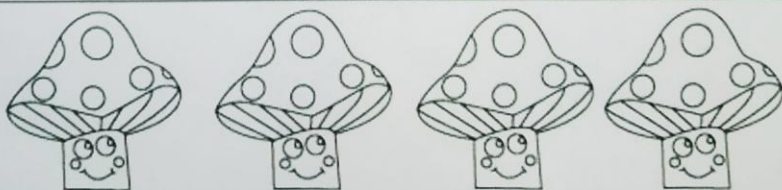
7



4



3

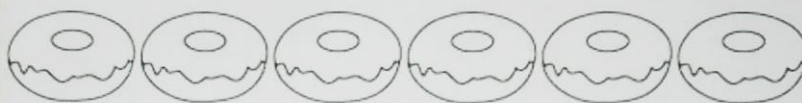


Brojim i bojam



Izbroji i oboji


6



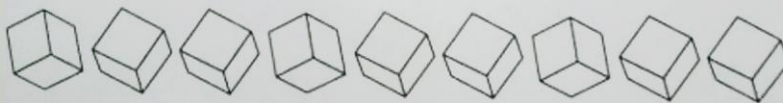
8



10



9



1

2

3

4

5

6

7

8

9

10

2 _ 4

7 _ 9

_ 2 3

6 _ 8

3 4 _

5 6 _

4 _ 6

5 _ 7

2 3 _

8 _ 10



Upiši broj koji
nedostaje.

NAPIŠI BROJEVE OD 1 DO 10

1

2

3

4

5

6

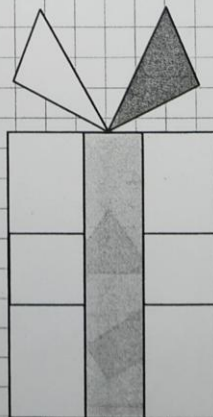




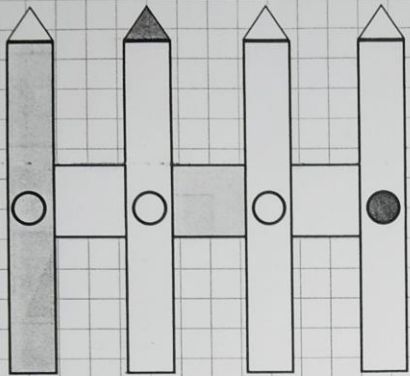

7

8

9


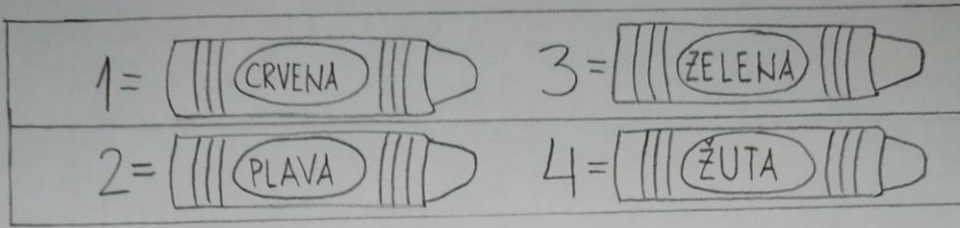
10

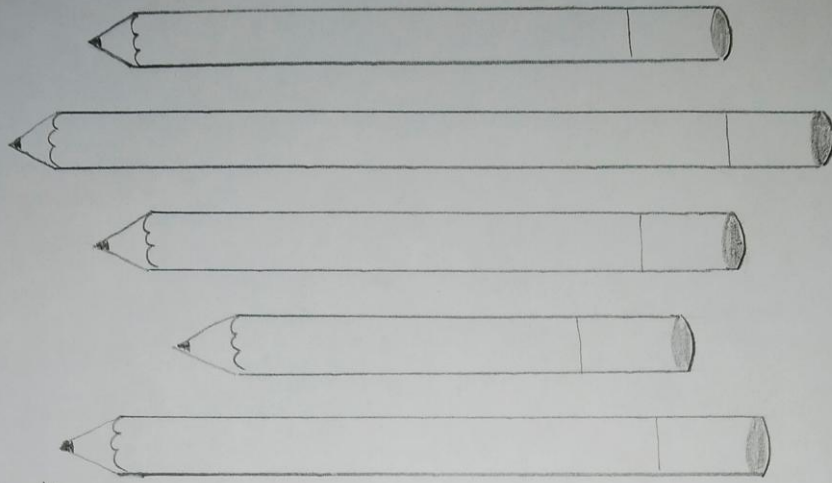
OBOJI




ŠTO JE NA SLICI ?







NAJDUŽU OLOVKU OBOJI CRVENOM, A
NAJKRAĆU PLAVOM BOJOM.



NAJVEĆE SUNCE OBOJI ŽUTOM BOJOM, A
NAJMANJE PREKRIŽI.



CVIJET S LIJEVE STRANE ZAOKRUŽI, A
CVIJET S DESNE STRANE OBOJI NAJDRAŽOM
BOJOM.